


Федеральное агентство морского и речного транспорта
Федеральное государственное бюджетное образовательное учреждение
высшего образования
«Государственный университет морского и речного флота
имени адмирала С.О. Макарова»
БЕЛОМОРСКО-ОНЕЖСКИЙ ФИЛИАЛ

ИНСТРУКЦИЯ
о мерах пожарной безопасности
в Беломорско-Онежском филиале
ФГБОУ ВО «ГУМРФ имени адмирала С.О. Макарова»

Петрозаводск
2021

	ФГБОУ ВО «ГУМРФ имени адмирала С.О. Макарова»		стр. 2 из 29
	Инструкция о мерах пожарной безопасности в Беломорско-Онежском филиале ФГБОУ ВО «ГУМРФ имени адмирала С.О. Макарова»	версия:	1


СТРАНИЦА СТАТУСА ДОКУМЕНТА

Система менеджмента качества	Приложение 1 к приказу БОФ ФГБОУ ВО «ГУМРФ имени адмирала С.О. Макарова» от 21.07.2021 № 125-од
Инструкция о мерах пожарной безопасности в Беломорско-Онежском филиале ФГБОУ ВО «ГУМРФ имени адмирала С. О. Макарова»	Вводится впервые
	Дата введения – в соответствии с приказом

Настоящая Инструкция разработана согласно требованиям законодательства в области пожарной безопасности и является документом системы менеджмента качества ФГБОУ ВО «ГУМРФ имени адмирала С.О. Макарова» (далее – Филиал). Инструкция устанавливает правила поведения преподавательского состава, обучающихся (курсантов), обслуживающего персонала и работников при пожаре и соблюдение правил пожарной безопасности в Беломорско-Онежском филиале ФГБОУ ВО «ГУМРФ имени адмирала С.О. Макарова», правила содержания зданий, помещений, прилегающей территории.


Настоящий документ не может быть полностью или частично воспроизведен, тиражирован и распространен без разрешения директора Филиала.

Контроль документа	Заместитель директора по инфраструктурному развитию и безопасности
Руководитель разработки	Заместитель директора по инфраструктурному развитию и безопасности
Исполнитель	Старший дежурный

	ФГБОУ ВО «ГУМРФ имени адмирала С.О. Макарова»		стр. 3 из 29
	Инструкция о мерах пожарной безопасности в Беломорско-Онежском филиале ФГБОУ ВО «ГУМРФ имени адмирала С.О. Макарова»	версия:	1

ОГЛАВЛЕНИЕ

1. Общие положения	5
2. Характеристики Филиала и специфика пожарной опасности.	5
3. Ответственные за пожарную безопасность, первую помощь и эвакуацию в случае пожара в Филиале и их обязанности.	6
4. Допустимое (предельное) количество людей, которые могут одновременно находиться в зданиях (помещениях) Филиала.	7
5. Обязанности директора, преподавательского состава, учащихся (курсантов), обслуживающего персонала и работников Филиала по соблюдению правил пожарной безопасности.	7
6. Содержание здания, помещений и эвакуационных путей в Филиале.	7
7. Пожарная безопасность при проведении праздничных и торжественных мероприятий в зданиях Филиала с присутствием более 50 человек.	11
8. Пожарная безопасность в столовой (буфете) при использовании теплового электрооборудования для приготовления пищи.	13
9. Пожарная безопасность в учебных производственных мастерских Филиала	14
10. Пожарная безопасность в учебных классах с автоматизированными учебными местами в Филиале.	15
11. Пожарная безопасность в лаборантской и учебном классе «Физика».....	16
12. Пожарная безопасность в лаборантской и учебном классе «Химия»	17
13. Пожарная безопасность в библиотеке Филиала.	18
14. Пожарная безопасность в складских помещениях Филиала.	19
15. Порядок содержания прилегающей территории Филиала.	20
16. Порядок осмотра и закрытия по окончании работы помещений Филиала.	21
17. Порядок применения открытого огня, проведения огневых или иных пожароопасных работ.....	21
18. Правила содержания проездов для транспорта на прилегающей к Филиалу территории.....	2
19. Порядок сбора, хранения и удаления горючих веществ и материалов; порядок и периодичность уборки горючих отходов и пыли;	22
20. Допустимое количество одновременно находящихся в помещениях материалов. .	22
21. Обязанности и действия преподавательского состава, обслуживающего персонала и работников Филиала при пожаре, в том числе при срабатывании АПС, эвакуации.	22
22. Порядок размещения и использования огнетушителей. Меры безопасности при работе с ними.	27
23. Порядок использования пожарного крана и меры безопасности при работе с ним. 	28

	ФГБОУ ВО «ГУМРФ имени адмирала С.О. Макарова»		стр. 4 из 29
	Инструкция о мерах пожарной безопасности в Беломорско-Онежском филиале ФГБОУ ВО «ГУМРФ имени адмирала С.О. Макарова»	версия:	1

Лист ознакомления

№	Должность	Ф.И.О.	Дата	Подпись
1				


Лист учета экземпляров

Место хранения корректируемого экземпляра	№ экз.
Отдел инфраструктурного развития и безопасности	1

Место хранения некорректируемого экземпляра (электронный вид, копия)	№ экз.
Старший дежурный	2

Лист учета корректуры

№	Номер страницы	Номер пункта	Изменение/ Проверка	Дата внесения корректуры/ проверки	Утверждение корректуры (Ф.И.О. / Подпись)

	ФГБОУ ВО «ГУМРФ имени адмирала С.О. Макарова»		стр. 5 из 29
	Инструкция о мерах пожарной безопасности в Беломорско-Онежском филиале ФГБОУ ВО «ГУМРФ имени адмирала С.О. Макарова»	версия:	1

1. Общие положения

Настоящая инструкция разработана в соответствии с Правилами противопожарного режима в Российской Федерации, действующими с 01.01.2021., утвержденными постановлением Правительства от 16.09.2020 № 1479, и устанавливает правила поведения преподавательского состава, учащихся (курсантов), обслуживающего персонала и работников при пожаре и соблюдение правил пожарной безопасности в Беломорско-Онежский Филиале ФГБОУ ВО «ГУМРФ имени адмирала С.О. Макарова» далее Филиал, правила содержания здания, помещений, прилегающей территории. Инструкция является обязательной для исполнения преподавателями, обслуживающим персоналом и работниками Филиала.

Преподаватели, обслуживающий персонал и работники Филиала обучаются пожарно-техническому минимуму в объеме знаний требований нормативных правовых актов, регламентирующих пожарную безопасность в части противопожарного режима, а также приемов и действий при возникновении пожара в Филиале, позволяющих выработать практические навыки по предупреждению пожара, спасению жизни, здоровья людей и имущества при пожаре.

В учебных классах и кабинетах следует размещать только необходимую для обеспечения учебного процесса мебель, а также приборы, модели, принадлежности, пособия и другие предметы, которые хранятся в шкафах, на стеллажах или стационарно установленных стойках.

Запрещается увеличивать установленное число парт (столов), а также превышать нормативную вместимость в учебных классах и кабинетах.

Директор организует проведение перед началом каждого учебного года (семестра) с обучающимися (курсантами) занятия по изучению требований пожарной безопасности, в том числе по умению пользоваться средствами индивидуальной защиты органов дыхания и зрения человека от опасных факторов пожара и первичными средствами пожаротушения.

Преподаватель по окончании занятий убирает все пожароопасные и пожаровзрывоопасные вещества и материалы в помещения, оборудованные для их временного хранения.

Лица, виновные в нарушении (невыполнении, ненадлежащем выполнении или уклонении от выполнения) настоящей Инструкции о мерах пожарной безопасности несут уголовную, административную, дисциплинарную или иную ответственность в соответствии с действующим законодательством Российской Федерации.

2. Характеристики Филиала и специфика пожарной опасности.


Самым важным фактором является массовое пребывание в зданиях (помещениях) Филиала учащихся (курсантов).

Производственные процессы ведутся в столовой Филиала при приготовлении пищи, служебных помещениях работников по обслуживанию зданий, учебно-производственных мастерских.

Имеются помещения классных комнат, складские помещения с инвентарем, с мебелью, служебные помещения работников, административные помещения, общежития для проживания учащихся (курсантов) и работников.

Особо опасные в пожароопасном отношении помещения Филиала:

Класс химии и лаборантская комната – применение химически активных веществ, ЛВЖ, ГЖ при проведении практических (лабораторных) работ.

	ФГБОУ ВО «ГУМРФ имени адмирала С.О. Макарова»		стр. 6 из 29
	Инструкция о мерах пожарной безопасности в Беломорско-Онежском филиале ФГБОУ ВО «ГУМРФ имени адмирала С.О. Макарова»	версия:	1

Класс физики и лаборантская комната – применение электроприборов при проведении практических (лабораторных) работ.

Библиотека – большое количество горючих материалов, сконцентрированных на небольшой площади.

Учебно-производственные мастерские – наличие горючих материалов, проведение электросварочных работ.

Столовая – тепловое кухонное оборудование для приготовления пищи.

3. Ответственные за пожарную безопасность, первую помощь и эвакуацию в случае пожара в Филиале и их обязанности.


Ответственный за пожарную безопасность в целом по Филиалу, ответственный за электрохозяйство, а также ответственные за эвакуацию учащихся во время ЧС и на учебных тренировках назначаются Приказом.

Ответственный за пожарную безопасность в Филиале обязан:

- следить за соблюдением правил пожарной безопасности преподавателями, учащимися (курсантами), обслуживающим персоналом и работниками Филиала;
- выполнять предписания, постановления и иные законные требования должностных лиц при проверках соответствия образовательного учреждения требованиям противопожарного режима в РФ;
- разрабатывать и осуществлять меры по обеспечению пожарной безопасности здания и помещений;
- проводить профилактическую работу по пожарной безопасности в помещениях Филиала, противопожарную пропаганду среди преподавательского состава, учащихся, обслуживающего персонала и работников, а также проводить обучение по пожарной безопасности по программам противопожарного инструктажа;
- проводить тренировки по эвакуации из помещений Филиала 2 раза в год;
- содержать в исправном состоянии системы и средства противопожарной защиты, включая первичные средства тушения пожаров, не допускать их использования не по назначению;
- предоставлять директору сведения о состоянии средств пожаротушения в Филиале, в том числе по срокам их замены и ремонта;
- оказывать содействие пожарной охране при тушении пожаров, установлении причин и условий их возникновения и развития, а также при выявлении лиц, виновных в нарушении требований пожарной безопасности и возникновении пожаров;
- обеспечивать доступ должностным лицам пожарной охраны при осуществлении ими служебных обязанностей на территорию и в помещения Филиала;
- предоставлять по требованию должностных лиц, осуществляющих Государственный пожарный надзор, сведения и документы о состоянии пожарной безопасности в Филиале;
- незамедлительно сообщать в пожарную охрану о пожарах и возникших ситуациях, способствующих возникновению пожара.

Ответственный за пожарную безопасность в Филиале обеспечивает:

- проведение инструктажей и обучение пожарной безопасности работников Филиале.
- соблюдение требований пожарной безопасности при проведении праздничных мероприятий в Филиале.
- исправное состояние знаков пожарной безопасности, в том числе обозначающих пути эвакуации и эвакуационные выходы.

	ФГБОУ ВО «ГУМРФ имени адмирала С.О. Макарова»		стр. 7 из 29
	Инструкция о мерах пожарной безопасности в Беломорско-Онежском филиале ФГБОУ ВО «ГУМРФ имени адмирала С.О. Макарова»	версия:	1

- исправное состояние систем и средств противопожарной защиты Филиале .

Ответственные за эвакуацию учащихся (курсантов) из учебных кабинетов и других помещений обеспечивают:

- Своевременную эвакуацию в случае пожара учащихся из учебных аудиторий, классов в безопасное место.
- Контроль за состоянием здоровья и психологическим состоянием учащихся (курсантов).
- Вызов скорой медицинской помощи в случае необходимости после эвакуации.

4. Допустимое (предельное) количество людей, которые могут одновременно находиться в зданиях (помещениях) Филиала.


В зданиях (помещениях) Филиала одновременно может находиться не более:

- 1) Здание учебного корпуса по адресу: г.Петрозаводск, ул.Варламова, д.34 - до 605 человек.
- 2) Здание общежития (новый экипаж) по адресу: г.Петрозаводск, ул.Калинина, д.37- до 450 человек.
- 3) Здание общежития (старый экипаж) по адресу: г.Петрозаводск, ул.Калинина, д.35- до 200 человек.
- 4) Здание учебно-производственных мастерских по адресу: г.Петрозаводск, ул.Варламова, д.36 - до 200 человек.
- 5) Здание столовой по адресу: г.Петрозаводск, ул.Калинина, д.33- до 275 человек.

5. Обязанности директора, преподавательского состава, учащихся (курсантов), обслуживающего персонала и работников Филиала по соблюдению правил пожарной безопасности.

Преподавательский состав, обслуживающий персонал и работники в части соблюдения правил пожарной безопасности обязаны:

- знать и уметь пользоваться первичными средствами пожаротушения;
- выполнять требования пожарной безопасности применимо к своему рабочему месту, обеспечить ежедневную уборку своих рабочих мест от горючих материалов, сгораемого мусора;
- при обнаружении нарушений в работе электрической техники, электроприборов, нестабильной работе, искрении, появлении запаха нагревающейся электропроводки, нагревании электроприборов, нехарактерном гуле в электроприборах немедленно отключить электроприбор и уведомить об этом директора Филиала или ответственного за пожарную безопасность;
- знать контактные номера телефонов для вызова пожарной охраны, до прибытия пожарной охраны принимать посильные меры по спасению учащихся;
- оказывать содействие пожарной охране при тушении пожаров;
- своевременно проходить инструктажи по пожарной безопасности, а также обучение пожарно-техническому минимуму;
- выполнять предписания, постановления и иные законные требования по соблюдению требований пожарной безопасности.


	ФГБОУ ВО «ГУМРФ имени адмирала С.О. Макарова»		стр. 8 из 29
	Инструкция о мерах пожарной безопасности в Беломорско-Онежском филиале ФГБОУ ВО «ГУМРФ имени адмирала С.О. Макарова»	версия:	1

6. Содержание здания, помещений и эвакуационных путей в Филиале.

Содержание зданий и помещений

Директор Филиала и ответственный за пожарную безопасность своими полномочиями обеспечивают:

- Поддержание зданий Филиала в соответствии с правилами противопожарного режима.
- Своевременное проведение огнезащитной обработки сгораемых конструкций зданий Филиала.
- Соблюдение проектных решений в отношении пределов огнестойкости строительных конструкций и инженерного оборудования, осуществляет проверку состояния огнезащитного покрытия строительных конструкций и инженерного оборудования в соответствии с нормативными документами по пожарной безопасности, а также технической документацией изготовителя средства огнезащиты и (или) производителя огнезащитных работ.
- Устранение повреждений огнезащитного покрытия строительных конструкций, инженерного оборудования.
- Проведение эксплуатационных испытаний пожарных лестниц, наружных открытых лестниц, предназначенных для эвакуации людей из зданий и сооружений при пожаре, ограждений на крышах.
- Исправность, своевременное обслуживание и ремонт наружных водопроводов противопожарного водоснабжения, находящихся на территории организации, и внутренних водопроводов противопожарного водоснабжения и организует проведение их проверок в части водоотдачи.
- Извещение подразделения пожарной охраны при отключении участков водопроводной сети и (или) пожарных гидрантов, находящихся на территории организации, а также в случае уменьшения давления в водопроводной сети ниже требуемого.
- Укомплектованность пожарных кранов внутреннего противопожарного водопровода исправными пожарными рукавами, ручными пожарными стволами и пожарными запорными клапанами, организует перекатку пожарных рукавов, а также надлежащее состояние водокольцевых катушек.
- Исправное состояние и проведение проверок работоспособности задвижек с электроприводом, установленных на обводных линиях водомерных устройств.
- Выполнение работ по очистке вытяжных устройств (шкафов, окрасочных, сушильных камер и др.), аппаратов и трубопроводов от пожароопасных отложений.
- При монтаже, ремонте и обслуживании средств обеспечения пожарной безопасности зданий и сооружений соблюдение проектных решений, требований нормативных документов по пожарной безопасности и (или) специальных технических условий. Хранение в Филиале исполнительной документации на установки и системы противопожарной защиты.
- Оснащение зданий и помещений Филиала огнетушителями по нормам Правил противопожарного режима в Российской Федерации, а также соблюдение сроков их перезарядки, освидетельствования и своевременной замены, указанных в паспорте огнетушителя.
- Очистку объекта и прилегающей к нему территории, в том числе в пределах противопожарных расстояний между объектами, от горючих отходов, мусора, тары и сухой растительности.
- Наличие проходов к путям эвакуации и эвакуационным выходам при расстановке в помещениях учебного инвентаря, мебели и оборудования.

	ФГБОУ ВО «ГУМРФ имени адмирала С.О. Макарова»		стр. 9 из 29
	Инструкция о мерах пожарной безопасности в Беломорско-Онежском филиале ФГБОУ ВО «ГУМРФ имени адмирала С.О. Макарова»	версия:	1

При проведении мероприятий с массовым пребыванием учащихся (дискоотеки, собрания, торжества, представления и др.) обеспечивают:

- осмотр помещений перед началом мероприятий в целях определения их готовности в части соблюдения мер пожарной безопасности;
- дежурство ответственных лиц на сцене и в зальных помещениях.

Содержание эвакуационных путей

- При эксплуатации эвакуационных путей и выходов директор обеспечивает соблюдение проектных решений (в части освещенности, количества, размеров и объемно-планировочных решений эвакуационных путей и выходов, а также наличия на путях эвакуации знаков пожарной безопасности) в соответствии с требованиями части 4 статьи 4 Федерального закона "Технический регламент о требованиях пожарной безопасности".

- Директор обеспечивает наличие на противопожарных дверях и воротах исправное состояние приспособлений для самозакрывания и уплотнений в притворах, а на дверях лестничных клеток, дверях эвакуационных выходов, в том числе ведущих из подвала на первый этаж (за исключением дверей, ведущих в коридоры, вестибюли (фойе) и непосредственно наружу), приспособлений для самозакрывания.

- В случае установления требований пожарной безопасности к строительным конструкциям по пределам огнестойкости, классу конструктивной пожарной опасности и заполнению проемов в них, к отделке внешних поверхностей наружных стен и фасадных систем, применению облицовочных и декоративно-отделочных материалов для стен, потолков и покрытия полов путей эвакуации, а также зальных помещений на объекте защиты должна храниться документация, подтверждающая пределы огнестойкости, класс пожарной опасности и показатели пожарной опасности примененных строительных конструкций, заполнений проемов в них, изделий и материалов.

- Запоры (замки) на дверях эвакуационных выходов должны обеспечивать возможность их свободного открывания изнутри без ключа.

При эксплуатации эвакуационных путей, эвакуационных и аварийных выходов запрещается:


- устраивать на путях эвакуации пороги (за исключением порогов в дверных проемах), устанавливать раздвижные и подъемно-опускные двери и ворота без возможности вручную открыть их изнутри и заблокировать в открытом состоянии, вращающиеся двери и турникеты, а также другие устройства, препятствующие свободной эвакуации людей, при отсутствии иных (дублирующих) путей эвакуации либо при отсутствии технических решений, позволяющих вручную открыть и заблокировать в открытом состоянии указанные устройства. Допускается в дополнение к ручному способу применение автоматического или дистанционного способа открывания и блокирования устройств;

- размещать (устанавливать) на путях эвакуации и эвакуационных выходах (в том числе в проходах, коридорах, тамбурах, на галереях, в лифтовых холлах, на лестничных площадках, маршах лестниц, в дверных проемах, на эвакуационных люках) различные изделия, оборудование, отходы, мусор и другие предметы, препятствующие безопасной эвакуации, а также блокировать двери эвакуационных выходов;

- устраивать в тамбурах выходов из зданий сушилки, гардеробы, а также хранить (в том числе временно) инвентарь и материалы;

- фиксировать самозакрывающиеся двери лестничных клеток, коридоров, холлов и тамбуров в открытом положении (если для этих целей не используются устройства, автоматически срабатывающие при пожаре), а также снимать их;

- изменять направление открывания дверей, за исключением дверей, открывание которых не нормируется или к которым предъявляются иные требования;

	ФГБОУ ВО «ГУМРФ имени адмирала С.О. Макарова»		стр. 10 из 29
	Инструкция о мерах пожарной безопасности в Беломорско-Онежском филиале ФГБОУ ВО «ГУМРФ имени адмирала С.О. Макарова»	версия:	1

- руководитель организации при расстановке в помещениях оборудования обеспечивает ширину путей эвакуации и эвакуационных выходов, установленную требованиями пожарной безопасности;

- руководитель организации обеспечивает наличие и исправное состояние механизмов для самозакрывания противопожарных (противодымных, дымогазонепроницаемых) дверей, а также дверных ручек, устройств "антипаника", замков, уплотнений и порогов противопожарных дверей, предусмотренных изготовителем;

- не допускается устанавливать приспособления, препятствующие нормальному закрыванию противопожарных или противодымных дверей (устройств).

В учебных аудиториях, служебных, складских помещениях Филиала, а также на чердаках, в подвалах и цокольных этажах запрещается:

- хранить и применять на чердаках, в подвальных, цокольных и подземных этажах, а также под свайным пространством здания легковоспламеняющиеся и горючие жидкости, порох, взрывчатые вещества, пиротехнические изделия, баллоны с горючими газами, товары в аэрозольной упаковке, отходы любых классов опасности и другие пожаровзрывоопасные вещества и материалы;

- использовать чердаки, технические, подвальные и цокольные этажи, подполья, вентиляционные камеры и другие технические помещения для организации мастерских, а также для хранения, оборудования, мебели и других предметов;

- устанавливать глухие решетки на окнах и приямках у окон подвалов, являющихся аварийными выходами;

- снимать предусмотренные проектной документацией двери эвакуационных выходов из поэтажных коридоров, холлов, фойе, вестибюлей, тамбуров, тамбур-шлюзов и лестничных клеток, а также другие двери, препятствующие распространению опасных факторов пожара на путях эвакуации;


- проводить изменение объемно-планировочных решений и размещение инженерных коммуникаций и оборудования, в результате которых ограничивается доступ к огнетушителям, пожарным кранам и другим средствам обеспечения пожарной безопасности и пожаротушения или уменьшается зона действия систем противопожарной защиты (автоматической пожарной сигнализации, автоматических установок пожаротушения, противодымной защиты, оповещения и управления эвакуацией людей при пожаре, внутреннего противопожарного водопровода);

- размещать мебель, оборудование и другие предметы на путях эвакуации, у дверей эвакуационных выходов, люков на балконах, в переходах между секциями и местах выходов на наружные эвакуационные лестницы, кровлю, покрытие, а также демонтировать межбалконные лестницы;

- проводить уборку помещений и чистку одежды с применением бензина, керосина и других легковоспламеняющихся и горючих жидкостей, а также производить отогревание замерзших коммуникаций, транспортирующих или содержащих в себе горючие вещества и материалы, с применением открытого огня (костры, газовые горелки, паяльные лампы, примусы, факелы, свечи);

- закрывать жалюзи, остеклять балконы (открытые переходы наружных воздушных зон), лоджии и галереи, ведущие к незадымляемым лестничным клеткам;

- устраивать на лестничных клетках кладовые и другие подсобные помещения, а также хранить под лестничными маршами и на лестничных площадках вещи, мебель, оборудование и другие горючие материалы;

	ФГБОУ ВО «ГУМРФ имени адмирала С.О. Макарова»		стр. 11 из 29
	Инструкция о мерах пожарной безопасности в Беломорско-Онежском филиале ФГБОУ ВО «ГУМРФ имени адмирала С.О. Макарова»	версия:	1

- размещать на лестничных клетках, в поэтажных коридорах, а также на открытых переходах наружных воздушных зон незадымляемых лестничных клеток внешние блоки кондиционеров;

- проводить изменения, связанные с устройством систем противопожарной защиты, без разработки проектной документации, выполненной в соответствии с действующими на момент таких изменений нормативными документами по пожарной безопасности.

При эксплуатации электрооборудования и оргтехники в помещениях Филиала запрещается:

- складывать на оргтехнику (системные блоки компьютеров, принтеры и т.д.) горючие вещества и материалы, бумагу, книги, журналы, одежду и пр., эксплуатировать оргтехнику в разобранном виде, со снятыми панелями и чехлами, размещать оргтехнику в закрытых местах, в которых затрудняется их вентиляция (охлаждение), предусмотренная заводом-изготовителем;

- эксплуатировать электропровода и кабели с видимыми нарушениями изоляции и со следами термического воздействия;

- пользоваться розетками, рубильниками, другими электроустановочными изделиями с повреждениями;

- эксплуатировать светильники со снятыми колпаками (рассеивателями), предусмотренными конструкцией, а также обертывать электролампы и светильники (с лампами накаливания) бумагой, тканью и другими горючими материалами;

- пользоваться электрическими утюгами, электрическими плитками, электрическими чайниками и другими электронагревательными приборами, не имеющими устройств тепловой защиты, а также при отсутствии или неисправности терморегуляторов, предусмотренных их конструкцией;

- использовать нестандартные (самодельные) электрические электронагревательные приборы и удлинители для питания электроприборов, а также использовать некалиброванные плавкие вставки или другие самодельные аппараты защиты от перегрузки и короткого замыкания;

- размещать (складировать) в электрощитовых, а также ближе 1 метра от электрощитов, электродвигателей и пусковой аппаратуры горючие, легковоспламеняющиеся вещества и материалы;


- при проведении аварийных и других строительно-монтажных и реставрационных работ, а также при включении электроподогрева автотранспорта использовать временную электропроводку, включая удлинители, сетевые фильтры, не предназначенные по своим характеристикам для питания применяемых электроприборов;

- прокладывать электрическую проводку по горючему основанию либо наносить (наклеивать) горючие материалы на электрическую проводку;

- оставлять без присмотра включенными в электрическую сеть электронагревательные приборы, а также другие бытовые электроприборы, в том числе находящиеся в режиме ожидания, за исключением электроприборов, которые могут и (или) должны находиться в круглосуточном режиме работы в соответствии с технической документацией изготовителя.

7. Пожарная безопасность при проведении праздничных и торжественных мероприятий в зданиях Филиала с присутствием более 50 человек.

Ответственным за пожарную безопасность при проведении торжественных, праздничных мероприятий (общих собраний в актовом зале, шоу, дискотек) в Филиале

	ФГБОУ ВО «ГУМРФ имени адмирала С.О. Макарова»		стр. 12 из 29
	Инструкция о мерах пожарной безопасности в Беломорско-Онежском филиале ФГБОУ ВО «ГУМРФ имени адмирала С.О. Макарова»	версия:	1

обязан - обеспечивать соблюдение требований пожарной безопасности при проведении мероприятий с массовым пребыванием учащихся и гостей.

Он отвечает за:

- Проведение целевого инструктажа с классными руководителями, приглашенными артистами перед проведением мероприятий о действиях в случае возникновения пожара и мерах по предотвращению паники среди учащихся и гостей.
- Подготовку помещения в соответствии с установленными нормами, правилами и настоящей инструкцией.
- На новогодние праздники за установку новогодней елки в помещении.

Ответственный за пожарную безопасность перед проведением и при проведении мероприятий с массовым пребыванием людей обязан:

- Присутствовать при проведении таких мероприятий.
- Перед проведением мероприятия проверить наличие и исправность первичных средств пожаротушения, находящихся в помещении, работу систем пожарной сигнализации и управления эвакуацией при пожаре.
- Проверить наличие и исправность телефонной связи, табличку с номером вызова пожарной охраны.
- Проверить эвакуационные пути и выходы из помещений.
- Если применяется электрическая иллюминация проверить наличие сертификата. Проверить её исправность, целостность проводов и ламп. При обнаружении неисправности в иллюминации или гирляндах (нагрев и повреждение изоляции проводов) они должны быть немедленно обесточены.

Требования к подготовке помещения к проведению мероприятий с массовым пребыванием учащихся и гостей.

Запрещается использовать подвальные и цокольные этажи для организации мероприятий, если это не предусмотрено проектной документацией.

Помещения для проведения мероприятий должны иметь не менее двух эвакуационных выходов. Помещение должно быть оснащено телефонной связью. Рядом с телефоном должна размещаться табличка с обозначением телефонных номеров вызова пожарной охраны.


В помещении должны находиться: первичные средства пожаротушения, покрывало для изоляции очага возгорания (Покрывала для изоляции очага возгорания должны иметь размер не менее одного метра шириной и одного метра длиной).

При проведении Новогодних праздников елка должна устанавливаться на устойчивом основании и не загромождать выход из помещения. Ветки елки должны находиться на расстоянии не менее 1 метра от стен и потолка, систем отопления и нагревательных приборов.

Для выдачи подарков в помещении должны быть определены соответствующие места, расположенные в стороне от основных выходов.

Запрещается:

- Применять открытый огонь, свечи, бенгальские огни для проведения праздников, шоу, дискотек.
- Использовать для украшения залов иллюминацию без сертификата соответствия.
- Подключать сценическое электрооборудование через нестандартные (самодельные) электрические удлинители.

	ФГБОУ ВО «ГУМРФ имени адмирала С.О. Макарова»		стр. 13 из 29
	Инструкция о мерах пожарной безопасности в Беломорско-Онежском филиале ФГБОУ ВО «ГУМРФ имени адмирала С.О. Макарова»	версия:	1

- Уменьшать ширину проходов между рядами и устанавливать в проходах дополнительные кресла, стулья и т. п.
- Полностью гасить свет в помещении во время проведения мероприятий.
- Допускать заполнение помещений людьми сверх установленной нормы.
- При проведении мероприятий стоять в дверных проемах эвакуационных выходов.
- Применять открытый огонь (факелы, свечи, канделябры, фейерверки, бенгальские огни и т.п.), использовать хлопушки, применять дуговые прожекторы, устраивать световые эффекты с применением химических и других веществ, способных вызвать загорание.

Обязанности и действия преподавательского состава при пожаре на мероприятиях с массовым пребыванием учащихся(курсантов), гостей и родителей.

В случае возникновения пожара действия персонала Филиала в первую очередь должны быть направлены на обеспечение безопасности учащихся (курсантов), их эвакуацию и спасение.

При загорании одежды на участнике праздника не позволяйте ему бежать, необходимо немедленно повалить его на пол, накинуть покрывало для изоляции очага возгорания на горящую одежду и потушить пламя.


Действия ответственных за эвакуацию во время пожара

- При возникновении пожара или загорания при проведении праздников и пр. торжеств первыми из помещения необходимо эвакуировать учащихся (курсантов).
- Исключите условия, способствующие возникновению паники. Для этого нельзя оставлять учащихся без присмотра с момента обнаружения пожара и до его ликвидации.
- Классным руководителям быстро организовать учащихся в колонну по двое или по одному и, выбрав наиболее безопасный путь, увести из помещения в безопасное место.
- При задымлении помещения скажите учащимся (курсантам) пригнуться и выводите так.
- При выходе из помещения закрывайте за собой двери для предотвращения распространения дыма и огня.
- Если на мероприятии присутствуют родители, привлекайте их для помощи в эвакуации. Держите ситуацию под контролем. Помните, безопасность учащихся (курсантов) в ваших руках.
- После того как учащиеся (курсанты) эвакуированы в безопасное место, сверьтесь по списку, все ли на месте. При необходимости вызовите скорую помощь. Доложите директору о том, что все учащиеся (курсанты) находятся с вами в безопасности.

8. Пожарная безопасность в столовой (буфете) при использовании теплового электрооборудования для приготовления пищи.

Работники столовой (буфета) Филиала, работающие с электронагревательным оборудованием на кухне, допускаются к работе на оборудовании только после проведения инструктажа и изучения инструкций заводов-изготовителей по безопасной работе на оборудовании.

При пожаре или неисправностях электрооборудования работник отключает электроплиты, электросковороды, электроводонагреватели, систему вентиляции, другое электрооборудование в кухне.

	ФГБОУ ВО «ГУМРФ имени адмирала С.О. Макарова»		стр. 14 из 29
	Инструкция о мерах пожарной безопасности в Беломорско-Онежском филиале ФГБОУ ВО «ГУМРФ имени адмирала С.О. Макарова»	версия:	1

При эксплуатации такого оборудования, как электросковороды, электроплиты для приготовления продуктов необходимо:

- Заливать жир в жарочную ванну, сковороды до включения нагрева.
- Загружать (и выгружать) обжариваемый продукт в нагретый жир в металлической сетке (корзине), соблюдая осторожность, во избежание разбрызгивания жира и попадания его капель на рабочие стены и горячие поверхности оборудования.
- Своевременно выключать сковороды, электроплиты или переводить их на меньшую мощность при перегреве.
- Немедленно отключать жарочные аппараты при чадении жира, так как может последовать воспламенение продукта.

При работе не допускается:

- хранить и складывать рядом и на электрооборудование для приготовления пищи посторонние предметы, прихватки, деревянные лопатки для перемешивания, упаковки от продуктов и пр.;
- включать нагрев при отсутствии жира в жарочной ванне фритюрницы (чаше сковороды);
- использовать оборудование с неисправным датчиком реле температуры;
- оставлять включенными сковороды, электроплиты и т.д. после окончания процесса приготовления;
- сливать из жарочных ванн и сковород жир в горячем состоянии;
- охлаждать водой жарочную поверхность используемого оборудования.

По окончании рабочего дня перед закрытием помещения проверить отключение электронагревательных приборов от сети.

Допустимое количество одновременно находящихся в помещениях кухни, складских помещениях столовой продуктов и материалов.

В кухне столовой, на рабочих местах не допускается хранение горючих веществ и материалов. Количество продуктов, предназначенных для работы столовой, не должно превышать сменной потребности на одно рабочее место. Количество продуктов в подсобных помещениях и кладовых не должно превышать вместимость стеллажей, полок и располагаться только на них.

Упаковки от продуктов и полуфабрикатов выносятся из помещений столовой ежедневно.

Запрещается временное и постоянное хранение и размещение продуктов, материалов и инвентаря на путях эвакуации.


Запрещается в рабочее время разгрузка (загрузка) продуктов в столовую через эвакуационный выход.

9. Пожарная безопасность в учебно- производственных мастерских Филиала

Перед работой на электрооборудовании (токарные станки, заточные станки, сверлильные станки, ручной электроинструмент, сварочное оборудование) учащиеся (курсанты) должны быть проинструктированы преподавателем по правилам пожарной безопасности при работе с этим оборудованием, а также ознакомлены с правилами работы на оборудовании по инструкции завода-изготовителя.

При пожаре или неисправностях оборудования преподаватель отключает систему вентиляции, другое электрооборудование в помещении.

Перед работой преподавателю необходимо учебное производственное оборудование, ручной электроинструмент проверить внешним осмотром на:

	ФГБОУ ВО «ГУМРФ имени адмирала С.О. Макарова»		стр. 15 из 29
	Инструкция о мерах пожарной безопасности в Беломорско-Онежском филиале ФГБОУ ВО «ГУМРФ имени адмирала С.О. Макарова»	версия:	1

- отсутствие внешних повреждений.
- исправность кабеля (шнура) электропитания, вилки, розетки.

При эксплуатации запрещается:

- учащимся (курсантам) работать с использованием электрооборудования и электроинструмента при отсутствии преподавателя.
- работать на электрооборудовании со снятыми панелями или открытыми стенками, закрывающими доступ к нагревающимся частям, защита которых при работе предусмотрена заводом-изготовителем.
- покидая учебное место, оставлять включенным оборудование.
- продолжать работу при обнаружении неисправности или перебоев в работе электрооборудования, появлении дыма или искрения в электрооборудовании.

Порядок сбора, хранения и удаления горючих веществ и материалов; порядок и периодичность уборки древесных отходов и пыли.

По окончании рабочего дня в мастерских убирают все пожароопасные и пожаровзрывоопасные вещества и материалы в помещения, оборудованные для их хранения.

Производственные помещения, складские помещения должны ежедневно очищаться от древесной пыли, древесных отходов, опилок, щепы.

Деревообрабатывающие станки, верстаки необходимо очищать от стружки, опилок, древесной пыли.

Уборка проводится методами, исключающими взвихрение пыли и образование взрывоопасных пылевоздушных смесей.

Использованный обтирочный материал после уборки станков складывается в контейнеры из негорючего материала с закрывающейся крышкой. Содержимое указанных контейнеров удаляется по окончании рабочего дня.

Хранение и размещение, в том числе временное, материалов и готовых изделий на путях эвакуации запрещается.

Хранение пожароопасных жидкостей для покрытий и обработки древесины, нитролаков, нитроэмалей, пропиток, морилки в учебных мастерских не допускается.

Приготовление рабочих смесей пожароопасных жидкостей (нитрокрасок, лаков и других горючих жидкостей) должны производиться в помещениях, изолированных от мест их хранения и от мест хранения и обработки пиломатериалов.


10. Пожарная безопасность в учебных классах с автоматизированными учебными местами в Филиале.

Учащиеся (курсанты) при работе с электронной вычислительной техникой должны быть ознакомлены с правилами пожарной безопасной при ее эксплуатации.

При пожаре или неисправностях оборудования преподаватель отключает электрооборудование, систему вентиляции в помещении.

В учебных классах с автоматизированными учебными местами запрещается:

- складывать на оргтехнику (системные блоки компьютеров, принтеры, копиры, и т.д.) горючие вещества и материалы (тетради, учебники, бумагу, книги, одежду и пр.);
- эксплуатировать оргтехнику в разобранном виде, со снятыми панелями и чехлами;
- размещать оргтехнику в закрытых местах, в которых затрудняется их вентиляция (охлаждение), предусмотренная заводом изготовителем;
- проводить разборку оргтехники, снятие панелей, крышек;

	ФГБОУ ВО «ГУМРФ имени адмирала С.О. Макарова»		стр. 16 из 29
	Инструкция о мерах пожарной безопасности в Беломорско-Онежском филиале ФГБОУ ВО «ГУМРФ имени адмирала С.О. Макарова»	версия:	1

- эксплуатировать электропровода и кабели с видимыми нарушениями изоляции;
- пользоваться розетками, рубильниками, другими электроустановочными изделиями с повреждениями.

Немедленно отключить учебное оборудование при обнаружении неисправностей (сильный нагрев или повреждение изоляции кабелей и проводов, выделение дыма, искрение).

11. Пожарная безопасность в лаборантской и учебном классе «Физика»

Преподаватель физики и лаборант должны знать показатели пожарной опасности применяемых в учебном процессе веществ и материалов, пожарную опасность учебного электрооборудования, способы их тушения и соблюдать меры пожарной безопасности при работе с ними.

Преподаватель физики и лаборант отвечают за правильность хранения и эксплуатации оборудования, подготовку его для лабораторных и практических работ, демонстрационных опытов, профилактику (удаление влаги и пыли, смазка отдельных деталей) приборов и аппаратуры, приспособлений и принадлежностей, наличие средств оказания первой помощи и противопожарного инвентаря. Следят за выполнением учащимися (курсантами) правил пожарной безопасности.

Перед началом практических (лабораторных) работ с применением пожароопасных веществ, использованием горелок, использованием электрооборудования, Преподаватель обязан проинструктировать учащихся (курсантов) о мерах пожарной безопасности при проведении работ.

Необходимо ознакомить учащихся(курсантов) с опасными моментами, с которыми можно встретиться в процессе работы, и с соответствующими мерами предосторожности.

Температура наружных элементов конструкций изделий, нагреваемых в процессе эксплуатации, не должна быть выше 45 °С. При температуре нагрева наружных элементов изделия выше 45 °С на видном месте этого изделия должна быть сделана предупреждающая надпись “Берегись ожога!”

Заведующий кабинетом (Преподаватель физики) обязан по окончании работы отключить электрооборудование, находящееся под напряжением, а уходя, закрыть ключом двери лаборантской и кабинета физики.

При хранении химических реактивов и работе с ними на уроках физики следует руководствоваться главой 12 настоящей инструкции.

Пребывание учащихся (курсантов) в лаборантской допускается только в присутствии преподавателя физики. В процессе выполнения работы Преподаватель и лаборант обязаны контролировать действия учащихся (курсантов).


Проведение лабораторных и практических работ в кабинете физики.

При лабораторных работах, если имеется вероятность разрыва сосуда вследствие нагревания, со стороны учащихся устанавливаются защитный экран, а Преподаватель пользуется защитными очками.

Категорически запрещается применять бензин в качестве топлива в спиртовках.

При постановке всех видов физических экспериментов запрещается:

- Применение электрического учебного оборудования с открытыми контактами при напряжении выше 42 В переменного тока и 110 В постоянного.
- Проверка наличия напряжения способом короткого замыкания «на искру».
- Включение без нагрузки выпрямителей, так как в этом случае электролитические конденсаторы фильтра заметно нагреваются, а иногда и взрываются.

	ФГБОУ ВО «ГУМРФ имени адмирала С.О. Макарова»		стр. 17 из 29
	Инструкция о мерах пожарной безопасности в Беломорско-Онежском филиале ФГБОУ ВО «ГУМРФ имени адмирала С.О. Макарова»	версия:	1

- Оставлять включенные электро-, радиоустройства без надзора и допускать к ним посторонних лиц.
- Эксплуатация лазера без защитного заземления прибора и ограничения экраном распространения луча вдоль демонстрационного стола. Запрещаются перемещение лазера по оптической скамье во включенном состоянии и все виды регулировок при снятой верхней части корпуса.
- Зажигать спиртовку от другой горячей спиртовки.
- Нагружать измерительные приборы выше предельных значений, обозначенных на их шкале.

До включения электро-, радиоприборов в сеть необходимо убедиться в соответствии положения переключателя сетевого напряжения его номинальному значению, а также в исправности предохранителей.

При перегреве трансформатора, появлении запаха электропроводки, гари, искрении внутри баллонов радиоламп или разогревании их анодов учебное электрооборудование следует немедленно выключить.

При постановке лабораторных и практических работ запрещается применение учащимися приборов с надписями на их панелях (корпусе) “Только для проведения опытов учителем”.

При пожаре или неисправностях оборудования преподаватель отключает электрооборудование, систему вентиляции в помещении.

12. Пожарная безопасность в лаборантской и учебном классе «Химия»

Преподаватель химии и лаборант Филиала должны знать показатели пожарной опасности применяемых в учебном процессе химических веществ и материалов, способы их тушения и соблюдать меры пожарной безопасности при работе с ними.

Перед началом практических (лабораторных) работ с применением пожароопасных веществ, использованием горелок, Преподаватель обязан проинструктировать учащихся о мерах пожарной безопасности при проведении работ.

Необходимо ознакомить учащихся с опасными моментами, с которыми можно встретиться в процессе работы, и с соответствующими мерами предосторожности.


В лаборантской и кабинете химии запрещается:

- зажигать горелки, включать и выключать потребители тока в помещении при уборке случайно пролитых огнеопасных жидкостей;
- зажигать спиртовку от другой горячей спиртовки;
- оставлять без присмотра зажженные горелки и другие электронагревательные приборы;
- оставлять в классе (в вытяжных шкафах) легковоспламеняющиеся и горючие жидкости после окончания урока;
- при проведении опытов нагревать легковоспламеняющиеся и горючие жидкости на открытом огне, а также на электрических плитах.

Все лабораторные работы в классе, связанные с возможностью выделения пожаровзрывоопасных паров и газов, должны производиться только в вытяжных шкафах.

Запрещается проводить работы в вытяжном шкафу с разбитыми стеклами или неисправной вентиляцией, а также если в нем находятся материалы и оборудование, не относящиеся к выполняемой работе.

Из вытяжных шкафов, в которых проводятся работы, сопровождающиеся выделением горючих паров и газов, должно быть предусмотрено верхнее и нижнее удаление воздуха (с включением соответствующего режима удаления воздуха в зависимости от плотности паров применяемых веществ), а также бортики, предотвращающие стекание жидкости на пол.

	ФГБОУ ВО «ГУМРФ имени адмирала С.О. Макарова»		стр. 18 из 29
	Инструкция о мерах пожарной безопасности в Беломорско-Онежском филиале ФГБОУ ВО «ГУМРФ имени адмирала С.О. Макарова»	версия:	1

Отработанные легковоспламеняющиеся и горючие жидкости лаборанту следует по окончании урока собрать в специальную закрытую тару и удалить из класса для дальнейшей утилизации.

Сливать легковоспламеняющиеся и горючие жидкости в систему канализации запрещается.

При пожаре или неисправностях оборудования преподаватель отключает электрооборудование, систему вентиляции в помещении.

Хранение химических реактивов

Химические реактивы, взаимодействие которых друг с другом, с водой или воздухом может привести к возникновению пожара или взрыва, должны храниться отдельно, в соответствующей упаковке и в негорючих шкафах. Условия безопасного использования указанных реактивов должны быть отражены в инструкциях о мерах пожарной безопасности, разработанных для каждого помещения (рабочего места), где хранятся или используются химические вещества и материалы.

На банках, бутылках и другой упаковке с химическими реактивами и веществами должны быть четкие надписи с указанием их наиболее характерных видов опасности: «Пожаровзрывоопасные», «Пожароопасные», «Химически активные».

Пожаро- и взрывоопасные вещества и материалы, при взаимодействии которых друг с другом, водой, кислородом и воздухом возможно возникновение пожара или взрыва, должны храниться в соответствии с планом безопасного размещения химических веществ и с указанием их наиболее характерных видов опасности («Пожаровзрывоопасные», «Пожароопасные», «Ядовитые», «Химически активные»).

- Реактивы и окислители должны храниться отдельно в стеклянных банках с притертой пробкой или пластмассовой завинчивающейся крышкой. Эти реактивы устанавливаются на отдельной (верхней) полке шкафа.

- Красный фосфор должен храниться в стеклянной или металлической банке с плотно закрывающейся пробкой или крышкой.

- Перекись водорода (30 %-пергидроль) следует хранить в темной стеклянной посуде с корковой пробкой, которая устанавливается в металлический контейнер. Красный фосфор и перекись водорода можно размещать в шкафу с реактивами совместно с нейтральными солями (углекислыми, сернокислыми) вдали от полок с окислителями, металлическими порошками и щелочными металлами.

- Химические вещества и материалы, склонные к самовозгоранию при контакте с воздухом, водой, горючими веществами или способные образовывать взрывоопасные смеси, должны храниться в условиях, полностью исключающих возможность такого контакта.


- Сильнодействующие окислители должны храниться изолированно от других химических веществ и материалов, стеллажи для их размещения должны быть выполнены из негорючего материала.

- При хранении азотной и серной кислот должны быть приняты меры к недопущению соприкосновения их с древесиной, соломой и прочими веществами органического происхождения.

Первичные средства пожаротушения в лаборантской должны размещаться с учетом эффективности применения огнетушащих веществ для тушения пожаров химических реактивов соответствующего типа.

13. Пожарная безопасность в библиотеке Филиала.

Стеллажи для хранения книг в библиотеке должны быть изготовлены из негорючих материалов и прикреплены к полу.

	ФГБОУ ВО «ГУМРФ имени адмирала С.О. Макарова»		стр. 19 из 29
	Инструкция о мерах пожарной безопасности в Беломорско-Онежском филиале ФГБОУ ВО «ГУМРФ имени адмирала С.О. Макарова»	версия:	1

Книги разрешается хранить только на стеллажах и в шкафах. Запрещается размещать стопки книг и журналов между стеллажами на путях эвакуации.

При проведении книжных выставок, ярмарок в библиотеке размещение демонстрационных стендов (экспонатов, витрин) не должно располагаться на путях эвакуации.

Количество присутствующих на мероприятии не должно превышать проектной вместимости помещения библиотеки. При возникновении пожара библиотекарь контролирует эвакуацию учащихся, находящихся в этот момент в библиотеке.

14. Пожарная безопасность в складских помещениях Филиала.

Порядок хранения, допустимое количество одновременно находящихся в помещениях ТМЦ.

Емкости (бутылки, бутыли, другая тара) с горючими жидкостями должны быть защищены от солнечного и иного теплового воздействия.

Все операции, связанные с вскрытием тары, проверкой исправности и мелким ремонтом, расфасовкой продукции, приготовлением рабочих смесей пожароопасных жидкостей (нитрокрасок, лаков и других горючих жидкостей) должны производиться в помещениях, изолированных от мест хранения.

В складских помещениях не допускается хранение веществ и материалов, не относящихся к деятельности образовательного учреждения.

Количество товарно-материальных ценностей в складском помещении не должно превышать вместимость стеллажей, полок, других специально отведенных мест хранения и располагаться только на них. Не допускается его размещение, в том числе временное, на путях эвакуации.

Запрещается совместное хранение в одной секции с каучуком или материалами, получаемыми путем вулканизации каучука (резиновые изделия, покрышки), каких-либо других материалов и товаров.

В помещениях склада запрещается:


- Хранить и применять порох, взрывчатые вещества, пиротехнические изделия, баллоны с горючими газами, целлулоид и другие пожаровзрывоопасные вещества и материалы;
- Проводить уборку помещений и стирку одежды с применением бензина, керосина и других легковоспламеняющихся и горючих жидкостей;

Электрооборудование в складе товарно-материальных ценностей.

- Расстояние от светильников до хранящихся ТМЦ должно быть не менее 0,5 метра.
- Электрооборудование склада по окончании рабочего дня должно обесточиваться.
- Аппараты, предназначенные для отключения электроснабжения склада, должны располагаться вне складского помещения на стене из негорючих материалов.

При эксплуатации электрооборудования в складе запрещается:

- Эксплуатировать электропровода и кабели с видимыми нарушениями изоляции;
- Обертывать электролампы и светильники бумагой, тканью и другими горючими материалами, а также эксплуатировать светильники со снятыми колпаками (рассеивателями), предусмотренными конструкцией светильника;
- Пользоваться электроутюгами, электроплитками, электрочайниками и другими электронагревательными приборами;

	ФГБОУ ВО «ГУМРФ имени адмирала С.О. Макарова»		стр. 20 из 29
	Инструкция о мерах пожарной безопасности в Беломорско-Онежском филиале ФГБОУ ВО «ГУМРФ имени адмирала С.О. Макарова»	версия:	1

- Размещать (складировать) в электрощитовых (у электрощитов), у электродвигателей и пусковой аппаратуры горючие (в том числе, легковоспламеняющиеся) вещества и материалы;

- При проведении аварийных и других строительно-монтажных и реставрационных работ использовать временную электропроводку, включая удлинители, сетевые фильтры, не предназначенные по своим характеристикам для питания применяемых электроприборов;

- Применять дежурное освещение, использовать электронагревательные приборы;

- Оборудование склада по окончании рабочего дня должно обесточиваться;

- Аппараты, предназначенные для отключения электроснабжения склада, должны располагаться вне складского помещения на стене из негорючих материалов или отдельно стоящей опоре.

При появлении запаха горячей изоляции, возникновении постороннего шума, самопроизвольной остановке или неправильном действии элементов электрических аппаратов или инструментов следует их остановить (выключить) кнопкой "Стоп" и отсоединить от электрической сети.

Порядок сбора, хранения и удаления горючих веществ и материалов; порядок и периодичность уборки горючих отходов и пыли.

Не допускается хранить горючие ТМЦ вблизи отопительных приборов и на путях эвакуации.

Хранение складироваемых материалов на местах погрузки-разгрузки запрещается.

Места для хранения и расположенное в складе оборудование должны очищаться от мусора, отработанной бумаги, пустой картонной/бумажной тары сразу по окончании работ в складе.

Собранный из складских помещений сгораемый мусор вывозится ежедневно.

15. Порядок содержания прилегающей территории Филиала.

Территория Филиала должна постоянно содержаться в чистоте, периодически очищаться от опавших листьев, сухой травы, тополиного пуха. Весь мусор, отходы и т.п. должны собираться в специально отведенных местах и систематически удаляться.

Проезды и подъезды ко всем зданиям и сооружениям, пожарным гидрантам, а также доступы к пожарному инвентарю и оборудованию, расположенному на территории, должны быть всегда свободными.


Колодцы гидрантов в зимнее время должны быть очищены от снега и льда.

Направление движения к пожарным гидрантам и водоемам, являющимся источником противопожарного водоснабжения, должно обозначаться указателями с четко нанесенными цифрами расстояния до их месторасположения.

Противопожарные разрывы между зданиями не разрешается использовать для строительства, а также под складирование материалов, оборудования, упаковочной тары и для стоянки автотранспорта, в том числе служебного и личного.

О закрытии отдельных участков дорог или проездов для их ремонта (или по другим причинам), препятствующем проезду пожарных машин, необходимо немедленно уведомлять городскую пожарную охрану.

На период производства ремонта дорог в соответствующих местах должны быть установлены указатели направления объезда или устроены переезды через ремонтируемые участки с использованием дорожных знаков, применяемых в этих случаях.

	ФГБОУ ВО «ГУМРФ имени адмирала С.О. Макарова»		стр. 21 из 29
	Инструкция о мерах пожарной безопасности в Беломорско-Онежском филиале ФГБОУ ВО «ГУМРФ имени адмирала С.О. Макарова»	версия:	1

На территории Филиала запрещается:

- Перекрывать проезды для пожарной техники, подходы к зданию, изделиями и предметами, посадкой крупногабаритных деревьев, исключаящими или ограничивающими проезд пожарной техники, доступ пожарных в этажи и на кровлю здания, либо снижающими размеры проездов, подъездов, установленные требованиями пожарной безопасности.
- Разводить костры, выжигать сухую траву, тополиный пух. Сжигать листья и мусор.
- Использовать пиротехнические изделия.
- Проводить пожароопасные работы с использованием газо-, электросварочного оборудования, искрообразующего электроинструмента без соответственно оформленного наряда-допуска на проведение таких работ.

16. Порядок осмотра и закрытия по окончании работы помещений Филиала.

Перед закрытием по окончании рабочего дня помещения Филиала проверяются внешним визуальным осмотром.

В случае обнаружения неисправностей необходимо сообщить о них директору или ответственному за пожарную безопасность.

Закрывать помещение в случае обнаружения каких-либо неисправностей, которые могут повлечь за собой нагрев или возгорание, запрещено.

Запрещается оставлять по окончании рабочего времени не обесточенными электрооборудование, бытовые электроприборы в помещениях, в которых отсутствует дежурный персонал, за исключением дежурного освещения, систем противопожарной защиты, а также других электроустановок и электротехнических приборов, если это обусловлено их функциональным назначением и (или) предусмотрено требованиями инструкции по эксплуатации.

17. Порядок применения открытого огня, проведения огневых или иных пожароопасных работ.

В помещениях Филиала запрещается курить и пользоваться открытым огнем.

На проведение огневых работ при необходимом текущем или аварийном ремонте (газо- и электросварочные работы, газо- и электрорезательные работы, бензино- и керосинорезательные работы, паяльные работы, резка металла механизированным инструментом) лицом, ответственным за пожарную безопасность, оформляется наряд-допуск на выполнение огневых работ по форме, предусмотренной нормативными актами.

При проведении огневых работ необходимо:

Прекратить работу в помещениях, где проводятся огневые работы, и смежных с ними.


Обеспечить место проведения огневых работ огнетушителем или другими первичными средствами пожаротушения.

Плотно закрыть все двери, соединяющие помещения, в которых проводятся огневые работы, с другими помещениями.

Для исключения попадания раскаленных частиц металла в смежные и соседние помещения все смотровые, технологические и другие люки (лючки), вентиляционные, монтажные и другие проемы (отверстия) в перекрытиях, стенах и перегородках помещений, где проводятся огневые работы, закрываются негорючими материалами.

Место проведения огневых работ очищается от горючих веществ и материалов в радиусе очистки территории от горючих материалов по правилам противопожарного режима в РФ.

Находящиеся в радиусе зоны очистки территории строительные конструкции, настилы полов, отделка и облицовка, а также изоляция и части оборудования, выполненные

	ФГБОУ ВО «ГУМРФ имени адмирала С.О. Макарова»		стр. 22 из 29
	Инструкция о мерах пожарной безопасности в Беломорско-Онежском филиале ФГБОУ ВО «ГУМРФ имени адмирала С.О. Макарова»	версия:	1

из горючих материалов, должны быть защищены от попадания на них искр металлическим экраном, покрывалами для изоляции очага возгорания или другими негорючими материалами и при необходимости политы водой.

Место для проведения сварочных и резательных работ на объектах, в конструкциях которых использованы горючие материалы, ограждается сплошной перегородкой из негорючего материала. При этом высота перегородки должна быть не менее 1,8 метра, а зазор между перегородкой и полом - не более 5 сантиметров. Для предотвращения разлета раскаленных частиц указанный зазор должен быть огражден сеткой из негорючего материала с размером ячеек не более 1 x 1 миллиметр.

При перерывах в работе, а также в конце рабочей смены сварочную аппаратуру необходимо отключать (в том числе от электросети), шланги отсоединять и освобождать от горючих жидкостей и газов, а в паяльных лампах давление полностью стравливать.

По окончании работ всю аппаратуру и оборудование необходимо убирать.

Запрещается проводить пожароопасные работы в помещениях, где находятся учащиеся и персонал, а также в смежных с ними помещениях.

18. Правила содержания проездов для транспорта на прилегающей к Филиалу территории.

Директор Филиала в пределах своих полномочий обеспечивает исправное содержание (в любое время года) дорог, проездов и подъездов к зданию, наружным пожарным лестницам и пожарным гидрантам, находящимся на территории.

Запрещается использовать для стоянки автомобилей, в том числе автомобилей персонала и служебных автомобилей площадки для пожарной техники, включая разворотные, предназначенные для ее установки, в том числе для забора воды, подачи средств тушения, доступа пожарных на объект защиты.

Запрещается использовать в качестве стоянки автотранспорта противопожарные разрывы между зданиями и сооружениями.

Не допускается перекрывать проезды для пожарной техники изделиями и предметами, посадкой крупногабаритных деревьев, исключая или ограничивающими проезд пожарной техники, доступ пожарных в этажи зданий, сооружений либо снижающими размеры проездов, подъездов, установленные требованиями пожарной безопасности.

19. Порядок сбора, хранения и удаления горючих веществ и материалов; порядок и периодичность уборки горючих отходов и пыли;

Учебные классы, помещения столовой, учебно-производственные мастерские, складские помещения (кладовые) должны ежедневно убираться от мусора, отработанной бумаги, пустой картонной тары, пыли.


Мусорные корзины в учебных, служебных помещениях должны освобождаться не реже одного раза в день или по мере их наполнения.

Собраный из помещений сгораемый мусор вывозится ежедневно. Не допускается его хранение в помещениях Филиала.

20. Допустимое количество одновременно находящихся в помещениях материалов.

В учебном классе химии не допускается хранение пожароопасных реактивов. В классе могут временно храниться реактивы в количестве, не превышающем необходимое для проведения практических работ или опытов на уроке.

Постоянное хранение пожароопасных реактивов в классе не допускается.

	ФГБОУ ВО «ГУМРФ имени адмирала С.О. Макарова»		стр. 23 из 29
	Инструкция о мерах пожарной безопасности в Беломорско-Онежском филиале ФГБОУ ВО «ГУМРФ имени адмирала С.О. Макарова»	версия:	1

21. Обязанности и действия преподавательского состава, обслуживающего персонала и работников Филиала при пожаре, в том числе при срабатывании АПС, эвакуации.

При обнаружении пожара или признаков горения в здании, помещении (задымление, запах гари, повышение температуры воздуха и др.) любой работник Филиала обязан:

Немедленно сообщить об этом по телефону 01, 101, 112 в пожарную охрану с указанием:

Наименование учреждения

Адреса места его расположения

Места возникновения пожара

Сколько людей находится в здании.

Фамилию сообщаемого информацию

Далее принять меры по эвакуации учащихся, а при условии отсутствия угрозы жизни и здоровью людей меры по тушению пожара в начальной стадии.

Пути эвакуации учащихся (курсантов) и эвакуационные выходы из Филиала.

В случае пожара и других чрезвычайных ситуаций эвакуация проводится по наиболее короткому и безопасному пути с учетом сложившейся обстановки.

Эвакуацию учащихся (курсантов) из учебных классов 2-го, 3 - го этажа проводить по лестничным клеткам, ведущим на первый этаж, далее через главный выход непосредственно на улицу или через запасной выход первого этажа, также ведущий непосредственно наружу.

Эвакуацию учащихся (курсантов) из учебных классов, расположенных на 1-ом этаже, проводить через главный выход непосредственно на улицу. При невозможности использования для эвакуации этого выхода учащиеся, находящиеся на первом этаже, эвакуируются через запасной выход первого этажа, ведущий непосредственно наружу.

Правила эвакуации учащихся (курсантов) из учебных классов при пожаре.

При поступлении сигнала о пожаре исключите условия, способствующие возникновению паники. Для этого нельзя оставлять учащихся (курсантов) без присмотра с момента обнаружения пожара и до его ликвидации. Держите ситуацию под контролем. Помните, безопасность учащихся (курсантов) в ваших руках. С момента объявления пожарной тревоги и до её отмены Преподаватель руководит классом и обеспечивает его безопасную эвакуацию. Перед эвакуацией, прежде всего необходимо убедиться, что выход из класса безопасен, коридор не заполнен дымом. Учащимся (курсантам) необходимо выходить из класса по одному. Преподаватель, покидая класс, проверяет, все ли учащиеся покинули помещение, берет с собой классный журнал для сверки после эвакуации, отключает все электроприборы, выключает свет, плотно закрывает за собой двери.

Учащихся (курсантов) необходимо вести организованным строем, не суетясь, в соответствии с планом эвакуации по наиболее безопасному и короткому эвакуационному пути к выходу из зданий Филиала.

При эвакуации ориентируйтесь по знакам эвакуации, наблюдайте за состоянием учащихся (курсантов), при необходимости помогайте, не разрешайте учащимся бежать, обгоняя друг друга, создавать давку и панику.


По лестнице все учащиеся (курсанты) спускаются по одному с правой стороны, оставляя место для подъема пожарных.

После эвакуации из зданий Филиала учащиеся (курсанты) размещаются:

В теплое время года - на спортивной площадке, на месте, указанном на плане эвакуации.

В холодное время года - в других зданиях филиала (общежитий, столовой).

Если у кого-то из учащихся (курсантов) ухудшилось самочувствие, возникла тошнота, рвота, немедленно вызовите скорую помощь. После того, как учащиеся (курсанты)

	ФГБОУ ВО «ГУМРФ имени адмирала С.О. Макарова»		стр. 24 из 29
	Инструкция о мерах пожарной безопасности в Беломорско-Онежском филиале ФГБОУ ВО «ГУМРФ имени адмирала С.О. Макарова»	версия:	1

эвакуированы в безопасное место, сверьтесь по журналу или другому списку, все ли учащиеся на месте. Доложите директору о том, что все учащиеся (курсанты) находятся с вами в безопасности и под вашим наблюдением.

В случае отсутствия кого-либо из учащихся (курсанта), немедленно сообщите директору или руководителю тушения пожара, в каком классе, возможно остались учащиеся (курсанты), по какому пути проходила эвакуация, укажите руководителю тушения пожара окна класса.

Преподаватели предметов

При поступлении сигнала о пожаре предупреждает учащихся (курсантов) о предстоящем выходе из класса/аудитории, предупреждает о том, что сумки, учебники необходимо оставить.

Не покидая класса/аудитории и не открывая дверей, организывает учащихся (курсантов) в колонну по двое или по одному. Берет с собой классный журнал для сверки после эвакуации. Отключает электроприборы.

Первым выходит из класса, пропускает учащихся (курсантов), замыкает колонну, указывает направление движения. По указанному в плане эвакуации пути ведет учащихся (курсантов) к эвакуационному выходу.

В случае если по предписанному пути эвакуация не возможна, выбирает для эвакуации запасной путь.

После того как все выведены в безопасную зону, сверяет по списку в журнале учащихся (курсантов). Докладывает руководителю о том, как прошла эвакуация.

В случае если запасной эвакуационный путь также заблокирован, возвращается с учащимися (курсантами) в класс и закрывает двери. Звонит по мобильному телефону директору Филиала или в пожарную охрану по номеру **01, 101, 112** и сообщает, что люди заблокированы в классе. Не открывая окон, подает сигналы на улицу.

Преподаватель физкультуры

При поступлении сигнала о пожаре предупреждает учащихся (курсантов) о предстоящем выходе из спортивного зала, о том, что переодеться не нужно. Не покидая спортзал и не открывая дверей, организует учащихся в колонну по двое или по одному. Берет с собой классный журнал для сверки после эвакуации. Первым выходит из спортзала, пропускает учащихся (курсантов), замыкает колонну, указывает направление движения. По указанному в плане эвакуации пути ведет учащихся к эвакуационному выходу. В случае если по предписанному пути эвакуация не возможна, выбирает для эвакуации запасной путь. После того как все выведены в безопасную зону, сверяет по журналу, все ли учащиеся (курсанты) эвакуированы. Докладывает руководителю о том, как прошла эвакуация.


В случае если запасной эвакуационный путь также заблокирован, возвращается с учащимися(курсантами) в спортзал и закрывает двери. Звонит по мобильному телефону Директору Филиала или в пожарную охрану по номеру **101, 112** и сообщает, что люди заблокированы в спортзале. Не открывая окон, подает сигналы на улицу.

Преподаватель информатики

При поступлении сигнала о пожаре предупреждает учащихся (курсантов) о предстоящем выходе из класса/мастерской, сообщает о том, что ничего с собой брать не надо. Отключает все использующиеся в учебном процессе электроприборы и оборудование.

Не покидая класса/мастерской и не открывая дверей, организует учащихся (курсантов) в колонну по двое или по одному. Берет с собой классный журнал для сверки учащихся (курсантов) после эвакуации.

Первым выходит из класса/мастерской, пропускает учащихся (курсантов), замыкает колонну, указывает направление движения. По указанному в плане эвакуации пути ведет учащихся (курсантов) к эвакуационному выходу. В случае если по предписанному пути

	ФГБОУ ВО «ГУМРФ имени адмирала С.О. Макарова»		стр. 25 из 29
	Инструкция о мерах пожарной безопасности в Беломорско-Онежском филиале ФГБОУ ВО «ГУМРФ имени адмирала С.О. Макарова»	версия:	1

эвакуация не возможна выбирает для эвакуации запасной путь. После того как все выведены в безопасную зону, сверяет по журналу учащихся (курсантов). Докладывает руководителю о том, как прошла эвакуация.

В случае если запасной эвакуационный путь также заблокирован, возвращается с учащимися (курсантами) в класс/мастерскую и закрывает двери. Звонит по мобильному телефону директору Филиала или в пожарную охрану по номеру **101, 112** и сообщает, что люди заблокированы в классе / мастерской. Не открывая окон, подает сигналы на улицу.

Преподаватели, не задействованные в учебном процессе на момент пожара

При поступлении сигнала о пожаре оказывают помощь в организации эвакуации учащихся (курсантов).

Библиотекарь

При поступлении сигнала о пожаре предупреждает учащихся (курсантов), находящихся в библиотеке, о предстоящей эвакуации. По указанному в плане эвакуации пути ведет учащихся (курсантов) к эвакуационному выходу. В случае если по предписанному пути эвакуация не возможна выбирает для эвакуации запасной путь. После того как все выведены в безопасную зону, докладывает руководителю о том, как прошла эвакуация, сообщает, учащиеся (курсанты) каких групп классов вывел из библиотеки. Ждет дальнейших указаний руководителя.

Если запасной эвакуационный путь также заблокирован, возвращает учащихся (курсантов) в библиотеку, закрывает двери. Звонит по телефону руководителю или пожарную охрану по т. **101, 112** и сообщает, что учащиеся (курсанты) находятся в библиотеке и не имеют возможности эвакуироваться. Не открывая окон, подает сигналы на улицу.


******В случае если во время поступления сигнала о пожаре учащихся (курсантов) в библиотеке нет, при поступлении сигнала о пожаре эвакуирует особо ценный библиотечный фонд.

Дежурный по Филиалу

При срабатывании оповещения пожарной сигнализации определяет место возгорания на главном пульте пожарной сигнализации фиксирует точный адрес очага возгорания. Прибывает к возможному месту возгорания, имея при себе защитную маску органов дыхания (самоспасатель), и оценивает ситуацию. Незамедлительно докладывает директору филиала либо лицу его замещающему, о срабатывании пожарной сигнализации (при этом указывает на адрес объекта защиты, этаж, номер помещения и т.п.). В случае подтверждения факта возгорания, немедленно сообщает в пожарную часть по телефону 112 (101) и извещает об этом директора филиала либо лицо его замещающее. При этом сообщает: адрес объекта защиты, место возгорания, свою фамилию, примерное количество людей находящихся на объекте защиты. Осуществляет мероприятия по эвакуации людей с объекта защиты, при этом пользуется защитной маской органов дыхания (самоспасатель). По завершению эвакуации, приступает к тушению пожара первичными средствами пожаротушения (если это не угрожает жизни и здоровья дежурного по филиалу).

Единолично или совместно с комендантом встречает подразделения пожарной охраны и докладывает, о месте возгорания, о количестве людей эвакуированных с объекта, о количестве оставшихся людей в зоне возгорания, об особенностях объекта защиты и возможных опасных объектах, о местах расположения первичных средств пожаротушения, обеспечивает свободный доступ во все помещения объекта.

В случае если не обнаружены признаки пожара, также докладывает директору филиала или лицу его замещающему, о причинах срабатывания сигнализации и принятых мерах на объекте защиты, ставит сработавший шлейф на охрану и делает соответствующую

	ФГБОУ ВО «ГУМРФ имени адмирала С.О. Макарова»		стр. 26 из 29
	Инструкция о мерах пожарной безопасности в Беломорско-Онежском филиале ФГБОУ ВО «ГУМРФ имени адмирала С.О. Макарова»	версия:	1

запись в журнале регистрации срабатывания автоматической пожарной сигнализации и системы оповещения и управления эвакуацией людей при пожаре.

Во время пожара (поиска возможного места возгорания) запрещается отключать пожарную сигнализацию и систему речевого оповещения. При поступлении сигнала о пожаре, немедленно проверяет эвакуационные выходы, в случае необходимости открывает их. Открывает и блокирует в открытом состоянии вращающиеся двери и турникеты, а также другие устройства, препятствующие свободной эвакуации из зданий Филиала.

Комендант общежития

При срабатывании системы речевого оповещения, комендант обязан уточнить по схемам (месторасположение блоков индикации и схем общежития (ул. Калинина, д. 37), кабинет 001 (авто КПП)) место возможного возгорания (этаж, номер кабинета, коридор и т.д.).

При срабатывании системы речевого оповещения в здании общежития (ул.Калинина, д. 35) комендант обязан уточнить по схемам (месторасположение блоков индикации и схем общежития (ул.Калинина, д. 37), кабинет 001 (авто КПП) или общежития (ул.Калинина, д. 35) кабинет № 102 (вахта)) место возможного возгорания (этаж, номер кабинета, коридор и т.д.)

Сообщает дежурному по филиалу место возможного возгорания (этаж, номер кабинета, коридор, и т.д.). Получив информацию о возможном возгорании от дежурного по филиалу действует согласно п. 1.4. – п. 1.10 настоящего раздела.

Получив точный адрес возможного возгорания, комендант, взяв защитную маску органов дыхания (самоспасатель), прибывает к месту возможного возгорания.

В случае обнаружения реального возгорания, немедленно сообщает о пожаре в ближайшую пожарную часть по телефону 112 (101). При этом необходимо сообщить: адрес объекта, место возгорания, свою фамилию, примерное количество находящихся людей на объекте защиты.

Надевает самоспасатель, приступает к эвакуации людей находящихся на объекте защиты.

По завершению эвакуации людей, сообщает дежурному по филиалу о количестве эвакуированных людей и людей возможно оставшихся в очаге возгорания.

По завершению эвакуации людей, приступает к тушению пожара первичными средствами пожаротушения (если это не угрожает жизни и здоровью коменданта).

Единолично или совместно с дежурным по филиалу встречает подразделения пожарной охраны и докладывает, о месте возгорания, о количестве людей эвакуированных с объекта защиты, о количестве людей оставшихся в зоне возгорания, об особенностях объекта защиты и возможных опасных объектах, о местах расположения первичных средств пожаротушения, обеспечивает свободный доступ во все помещения объекта защиты.


Во время пожара (поиска возможного места возгорания) запрещается отключать пожарную сигнализацию и систему речевого оповещения.

Комендант обязан иметь запасные ключи от всех помещений объекта защиты.

Комендант обязан обеспечить беспрепятственный доступ к запасным ключам дежурному по филиалу и (или) сотрудникам подразделения пожарной охраны.

Работники столовой

При поступлении сигнала о пожаре, при отсутствии преподавательского состава, предупреждает учащихся (курсантов), находящихся в столовой, о предстоящей эвакуации. Отключает используемое в столовой (буфете) электрооборудование в том числе электроплиты, электроводонагреватели, системы вентиляции. По указанному в плане эвакуации пути ведет учащихся(курсантов) к эвакуационному выходу. В случае если по предписанному пути эвакуация невозможна, выбирает для эвакуации запасной путь. После

	ФГБОУ ВО «ГУМРФ имени адмирала С.О. Макарова»		стр. 27 из 29
	Инструкция о мерах пожарной безопасности в Беломорско-Онежском филиале ФГБОУ ВО «ГУМРФ имени адмирала С.О. Макарова»	версия:	1

того как все выведены в безопасную зону, докладывает руководителю о том, как прошла эвакуация, сообщает, учащихся (курсантов) каких групп/классов вывел из столовой. Ждет дальнейших указаний руководителя.

****В** случае если во время поступления сигнала о пожаре учащихся (курсантов) в столовой нет, после эвакуации ждет дальнейших указаний руководителя.

Ответственный за электрохозяйство Филиала.

При поступлении сигнала о пожаре, при необходимости отключает электроэнергию (за исключением систем противопожарной защиты). Останавливает работу системы вентиляции в аварийном и смежных с ним помещениях. После эвакуации контролирует территорию вокруг зданий Филиала. Отводит людей от проездов спасательной техники, разворотных площадок и так далее.


Директор Филиала

Проверяет при необходимости дублирует включение автоматических систем противопожарной защиты (систем оповещения людей о пожаре, пожаротушения, противодымной защиты). Обеспечивает подразделениям пожарной охраны доступ в любые помещения для эвакуации и спасения людей, ограничения распространения, локализации и тушения пожара.

Контролирует, все ли учащиеся (курсанты), преподавательский состав и работники Филиала выведены за пределы опасной зоны. Принимает доклады преподавателей и персонала о результатах эвакуации. После эвакуации отмечает, какие группы отсутствуют. В случае отсутствия группы, посылает ответственных к окнам помещений, где занималась группа для выяснения причин отсутствия и принятия визуального сигнала о помощи.

При возникновении пожара директор обязан:

- распорядиться о прекращении любой деятельности в зданиях Филиала, кроме работ, связанных с мероприятиями по спасению учащихся (курсантов) и тушением пожара;
- до прибытия подразделений пожарной охраны осуществлять общее руководство и координацию действий персонала по эвакуации учащихся (курсантов) и тушению пожара;
- контролировать, все ли учащиеся (курсанты), преподавательский состав и работники Филиала выведены за пределы опасной зоны;
- в случае если не все учащиеся (курсанты), преподавательский состав и работники смогли покинуть помещения, если позволяет обстановка, немедленно организовать спасение людей, используя для этого все имеющиеся силы и средства;
- обеспечить соблюдение техники безопасности персоналом, принимающим участие в спасательных работах;
- организовать встречу подразделений пожарной охраны, оказать им помощь в выборе кратчайшего пути для подъезда к зданию, где произошел пожар, кратко охарактеризовать сложившуюся ситуацию, обратив особое внимание на предполагаемые места возможного нахождения учащихся (курсантов), преподавательского состава и работников Филиала, нуждающихся в эвакуации, указать окна этих помещений;
- после прибытия пожарного подразделения информировать руководителя тушения пожара о конструктивных и технологических особенностях зданий (помещений) Филиала, прилегающих строений и сооружений, сообщить другие сведения, необходимые для спасения не сумевших эвакуироваться и успешной ликвидации пожара.

	ФГБОУ ВО «ГУМРФ имени адмирала С.О. Макарова»		стр. 28 из 29
	Инструкция о мерах пожарной безопасности в Беломорско-Онежском филиале ФГБОУ ВО «ГУМРФ имени адмирала С.О. Макарова»	версия:	1

22. Порядок размещения и использования огнетушителей. Меры безопасности при работе с ними.

Огнетушители, размещенные в коридорах, проходах, не должны препятствовать безопасной эвакуации людей. Огнетушители следует располагать на видных местах вблизи от выходов из помещений на высоте не более 1,5 метра.

Огнетушители, находящиеся в здании, должны быть исправны и обеспечено необходимое их количество.

Запрещается использование огнетушителя для нужд, не связанных с ликвидацией загораний.

Запрещается перемещение огнетушителей с мест постоянного размещения.

Каждый огнетушитель, установленный на объекте, должен иметь паспорт и порядковый номер.

Запускающее или запорно-пусковое устройство огнетушителя должно быть опломбировано одноразовой пломбой

Не допускается размещать в помещениях и использовать огнетушители, не обозначенные номерами.

Номер на огнетушителе является гарантией его проверки и учета и, как следствие, его исправности.

Огнетушители должны размещаться на видных, легкодоступных местах, где исключено их повреждение, попадание на них прямых солнечных лучей, непосредственное воздействие отопительных и нагревательных приборов.

Для тушения твердых горючих веществ, ЛВЖ, ГЖ, электропроводки (до 1000 вольт), применять имеющиеся порошковые и углекислотные огнетушители.

Правила применения порошковых огнетушителей:

- поднести огнетушитель к очагу пожара (загорания)
- сорвать пломбу.
- выдернуть чеку за кольцо.
- путем нажатия рычага огнетушитель приводится в действие, при этом необходимо струю огнетушащего вещества направить на очаг загорания.


Общие рекомендации по тушению огнетушителями:

- при тушении пролитых ЛВЖ и ГЖ тушение начинать с передней кромки, направляя струю порошка на горящую поверхность, а не на пламя.
- горящую вертикальную поверхность тушить снизу вверх.
- наиболее эффективно тушить несколькими огнетушителями группой лиц.
- после применения огнетушителя необходимо заменить его новым, годным к применению.
- использованный огнетушитель необходимо сдать руководителю для последующей перезарядки.
- использование первичных средств пожаротушения для хозяйственных и прочих нужд, не связанных с тушением пожаров, запрещается.

23. Порядок использования пожарного крана и меры безопасности при работе с ним.

Внутренний пожарный кран предназначен для тушения загораний различных объектов, кроме электроустановок под напряжением.

Пожарный рукав должен быть присоединен к пожарному крану и пожарному стволу и размещаться в навесных, встроенных или приставных пожарных шкафах из негорючих материалов, имеющих элементы для обеспечения их опломбирования и фиксации в закрытом положении.

	ФГБОУ ВО «ГУМРФ имени адмирала С.О. Макарова»		стр. 29 из 29
	Инструкция о мерах пожарной безопасности в Беломорско-Онежском филиале ФГБОУ ВО «ГУМРФ имени адмирала С.О. Макарова»	версия:	1

Пожарные шкафы (за исключением встроенных пожарных шкафов) крепятся к несущим или ограждающим строительным конструкциям, при этом обеспечивается открывание дверей шкафов не менее чем на 90 градусов.

При возникновении загорания обязательно убедитесь, что очаг загорания не является электроустановкой, электроприбором.

Для приведения в действие пожарного крана необходимо:

Сорвать пломбу шкафа или достать ключ из места хранения на дверце шкафа, открыть дверцу, извлечь и растянуть (размотать) пожарный рукав, соединенный с пожарным стволом, в сторону горящего объекта, зоны. Поворотом маховика клапана пустить воду и приступить к ликвидации горения.

При использовании пожарного крана рекомендуется действовать вдвоем. В то время, как один человек производит пуск воды, второй направляет струю из ствола в зону горения.

Запрещается использовать пожарные краны с пуском воды для работ, не связанных с тушением загораний, проведением тренировочных занятий.
